

ПОСІБНИК КОРИСТУВАЧА

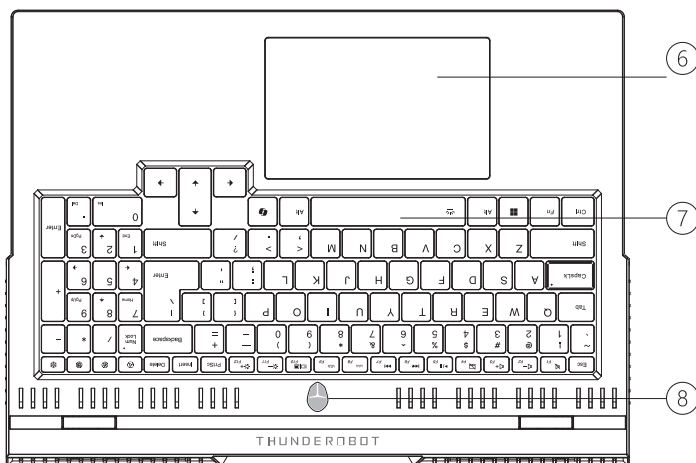
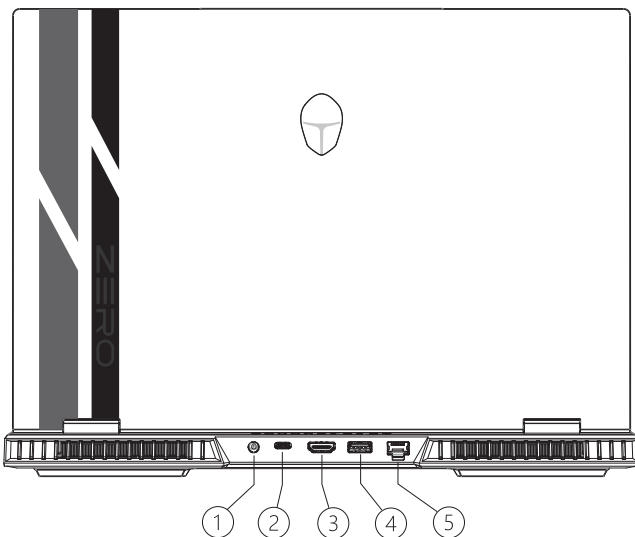
ІГРОВИЙ НОУТБУК

Thunderobot RZ16

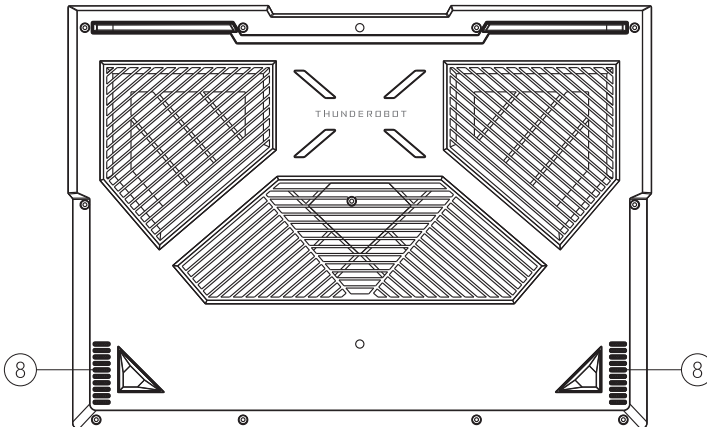
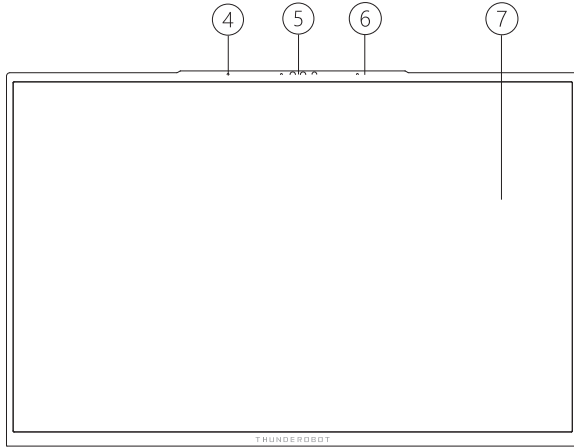
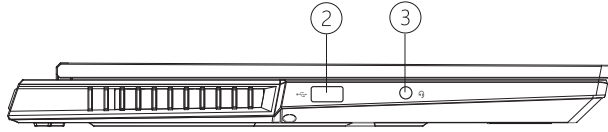
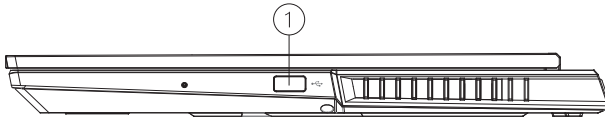
Зміст

Короткий опис	2
Початок експлуатації	4
Заходи безпеки щодо портативного ПК	4
Обмеження відповідальності	6
Гарантійний талон	9

Короткий опис



- | | |
|---|--------------------|
| 1. Порт зарядки | 5. Роз'єм RJ-45 |
| 2. Порт Thunderbolt™ 5 Type-C (100W PD) | 6. Тачпад |
| 3. Порт HDMI | 7. Клавіатура |
| 4. Порт USB3.2 Gen2 Type-A | 8. Кнопка живлення |



1. Порт USB3.2 Gen1 Type-A
2. Порт USB3.2 Gen1 Type-A
3. Порт 3.5mm для гарнітури
4. Отвір мікрофона

5. Фронтальна камера
6. Отвір мікрофона
7. Екран
8. Динаміки

Початок експлуатації

Зарядіть портативний ПК

Заряджайте портативний ПК протягом 3 годин перед першим користуванням.

- Увімкніть адаптер живлення змінного струму до джерела живлення 100 - 240 В.
- Під'єднайте адаптер живлення постійного струму до гнізда на портативному ПК.
- Підійміть панель дисплею.
- Натисніть кнопку живлення.

Заходи безпеки щодо портативного ПК

Нижня частина портативного ПК може розігрітися під час користування або заряджання акумулятора. Під час роботи на портативному ПК не розташовуйте його на такій поверхні, яка може затулити його вентиляційні отвори.

УВАГА!

- Цим портативним ПК можна користуватися у середовищах з температурою від 5°C (41°F) до 35°C (95°F)
- Під час роботи адаптер живлення може розігрітися. Переконайтеся, що не накриваєте адаптер і тримаєте на достатній відстані від тіла, коли він підключений до джерела живлення.

ВАЖЛИВО!

- Переконайтеся, що перед першим увімкненням портативний ПК підключений до адаптера живлення.
- Знайдіть ярлик з номінальним значенням входу/виходу на портативному ПК і переконайтеся, що він відповідає номінальному значенню входу/виходу на адаптері живлення.
- Користуйтеся адаптером живлення з комплекту портативного ПК.
- Інформація про адаптер живлення:
 - Напруга входу: 100-240 В змінного струму
 - Частота входу: 50-60 Гц
 - Сила струму на виході: 14А (280Вт)
 - Значення напруги на виході: 20В постійного струму

УВАГА!

Прочитайте наступні застереження щодо батареї портативного ПК:

- Лише працівники сервісних центрів можуть виймати батарею з пристрою
- Батарея з пристрою може викликати пожежу або хімічні опіки, якщо її вийняти або розібрати.
- Існує ризик вибуху, якщо батарею замінити на неправильний тип.
- Не кидайте у вогонь!
- Ніколи не намагайтеся створити коротке замикання за батареєю портативного ПК.
- Ніколи не намагайтеся розібрати і зібрати батарею.
- Припиніть користування, якщо помітили витікання з батареї.
- Батарею та її компоненти слід правильно перероблювати і утилізувати.

Обмеження відповідальності

За жодних обставин VINGA не несе відповідальності за наступне:

- Позови третіх сторін до вас через пошкодження;
- Втрата або пошкодження ваших записів або даних;
- Особливі, випадкові або непрямі пошкодження або будь-які економічні наслідкові пошкодження (включаючи втрату прибутку або збережень), навіть якщо VINGA, його постачальників або вашого розповсюджувача попереджали про таку можливість.

ПРИМІТКИ ПРО БЕЗПЕКУ

- **НЕ КОРИСТУЙТЕСЯ** портативним ПК поруч із водою, наприклад, поруч із ванною, умивальником, кухонною мийкою або пральною місткістю, у вологому підвалі або поруч із басейном.
- **НЕ КОРИСТУЙТЕСЯ** портативним ПК під час грози. Існує віддалений ризик удару струмом від блискавки.
- **НЕ КОРИСТУЙТЕСЯ** портативним ПК поруч із витіканням газу.
- Не викидайте акумулятори портативного ПК у вогонь: вони можуть вибухнути.
- Дізнайтеся про місцеві правила щодо правильної утилізації батарей - це зменшить ризик травм через пожежі або вибух.
- Щоб зменшити ризик травм через пожежі або вибух, не користуйтеся адаптерами живлення або батареями з інших пристроїв. Користуйтеся лише сертифікованими UL адаптерами живлення або батареями, наданими виробником або авторизованими розповсюджувачами.

Запобігання втраті слуху

Щоб запобігти можливому пошкодженню слуху, не слухайте гучний звук протягом тривалого часу.

УВАГА!

Обмін товару можливий тільки протягом 14 днів за умови повного збереження товарного виду та комплектації, пасібника користувача та упаковки, а також за наявності розрахункового документа, виданого споживачеві разом з проданим товаром (ст. 9 Закону України «Про захист прав споживачів»).

Даний виріб є технічно складним пристроєм, що потребує спеціальної установки та підключення. Просимо Вас уважно прочитати інструкцію з експлуатації та при потребі звернутися до спеціаліста.

Цим Гарантійним талоном ми зобов'язуємося забезпечувати безкоштовний ремонт та усунення несправності (недоліків, дефектів) протягом гарантійного терміну. Проте, ми залишаємо за собою право відмовити в безкоштовному ремонті у разі порушення наступних умов гарантії:

- Відсутності цього гарантійного талону, заповненого належним чином: із зазначенням серійного номеру виробу, дати реалізації та чіткою печаткою продавця;
- Порушення правил експлуатації, описаних в інструкції по експлуатації;
- Порушення пломби, або якщо була спроба ремонту у невідповідному сервісному центрі;
- Механічних пошкоджень;
- Забруднення пилом;
- Пошкодження, викликані стихійним лихом (пожежа, блискавка, побутові фактори);
- Пошкодження, викликані невідповідністю Державним стандартам параметрів живлення, телекомунікаційних, кабельних мереж та інших зовнішніх факторів;
- Пошкодження, викликані застосуванням неліцензійного програмного забезпечення.

Гарантійний талон

Модель _____

Серійний номер _____

Гарантійний термін _____

М.П.

Продавець

Назва _____

Адреса _____

Телефон _____

Дата продажу _____

П.І.Б. менеджера _____

М.П.

Виріб перевірено в присутності Покупця, з умовами гарантії та експлуатації ознайомлений та згоден.

П.І.Б. підпис покупця/уповноваженої особи

УВАГА!

Гарантійний талон є дійсним тільки за наявності печатки продавця на цій сторінці, та підпису покупця, що засвідчує згоду з умовами гарантії.

Дата прийому _____

Ознаки дефекту
(зі слів власника) _____

П.І.Б майстра, підпис _____

П.І.Б клієнта, підпис _____

Виконані роботи _____



Дата видачі _____

П.І.Б майстра, підпис _____

П.І.Б клієнта, підпис _____



Дата прийому _____

Ознаки дефекту
(зі слів власника) _____

П.І.Б майстра, підпис _____

П.І.Б клієнта, підпис _____

Виконані роботи _____



Дата видачі _____

П.І.Б майстра, підпис _____

П.І.Б клієнта, підпис _____



Дата прийому _____

Ознаки дефекту
(зі слів власника) _____

П.І.Б майстра, підпис _____

П.І.Б клієнта, підпис _____

Виконані роботи _____



Дата видачі _____

П.І.Б майстра, підпис _____

П.І.Б клієнта, підпис _____



Manufacturer: QINGDAO THUNDEROBOT TECHNOLOGY CO., LTD.

No.1, Haier Road, Laoshan District, Qingdao, Shandong Province, China

Виробник: ЦІНДАО ТАНДЕРОБОТ ТЕКНОЛОДЖІ КО., ЛТД.

№1, вулиця Хайер, район Лаошань, місто Ціндао, провінція Шаньдун, Китай

Постачальник (Імпортер) та Уповноважений представник:

ТОВ «КОМЕЛ». 03117, м. Київ, Святошинський район, пр. Берестейський, 67.

ЄДРПОУ 24083083.